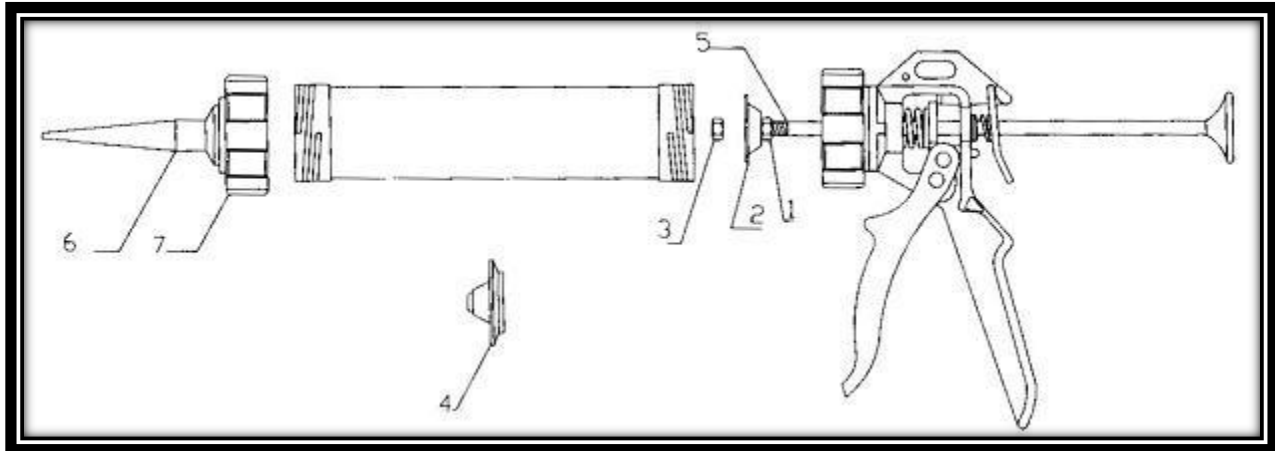


**Producto:**

**PISTOLA CALAFATEADORA CERRADA DE 15 PULG.  
PARA CARTUCHO Y SALCHICHA**

**DIAGRAMA DE LA PISTOLA CALAFATEADORA**



**Descripción**

Pistola calafateadora de 15 pulg. para selladores de 300 y 600 mL (cartucho y salchicha).

**Usos y Características**

Se emplea para aplicar los selladores de juntas constructivas tales como concreto, piedra, aluminio, mármol, asbesto, vidrio, loseta, plástico y otros polímeros.

Es fácil de armar y usar. Sirve para aplicar tanto los cartuchos de 300 mL como las salchichas de 600 mL.

Esta elaborada con materiales resistentes a la corrosión y a los selladores en general.

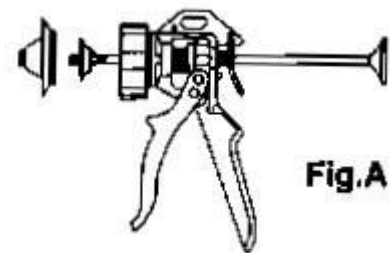
La pistola esta fabricada con piezas robustas resistentes al esfuerzo mecánico para una larga durabilidad.

**Presentación**

1 pieza. Una pistola para armar y usarse para selladores en cartucho o bien en salchicha.

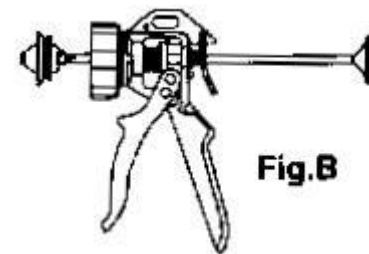
**Ensamble**

Aflojar la tuerca trasera (1) al extremo de la rosca, mover hacia atrás el plato metálico de empuje (2) y apretar la tuerca delantera (3) para fijar el plato. **Ver Fig. A.**



**Fig.A**

Atornille el disco de plástico (4) en el vástago del émbolo (5) **Ver Fig. B.**

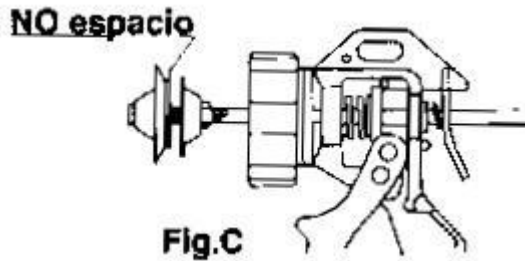


**Fig.B**

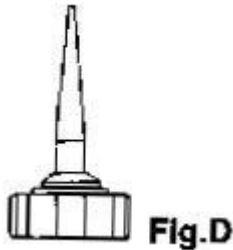
**Producto:**

**PISTOLA CALAFATEADORA CERRADA DE 15 PULG.  
PARA CARTUCHO Y SALCHICHA**

**Importante: Ver Fig. C.** No debe haber espacio entre el disco de plástico y el plato metálico de empuje.



Conecte la pipeta del tubo **(6)** a la tapa posterior **(7)**  
**Ver Fig. D.** Oprimir levemente la pipeta del tubo hasta que embone en la tapa posterior.



**Almacenamiento**

Guardarse en área ventilada, bajo techo, en lugar fresco y seco.

**Modo de empleo.**

Jale el pistón hasta el fondo, manteniendo oprimido el seguro que controla el movimiento del pistón.

Quite la tuerca delantera **(7)**.

Introduzca el cartucho o la salchicha en el interior del tubo.

Vuelva a apretar la tuerca delantera **(7)**, y listo.